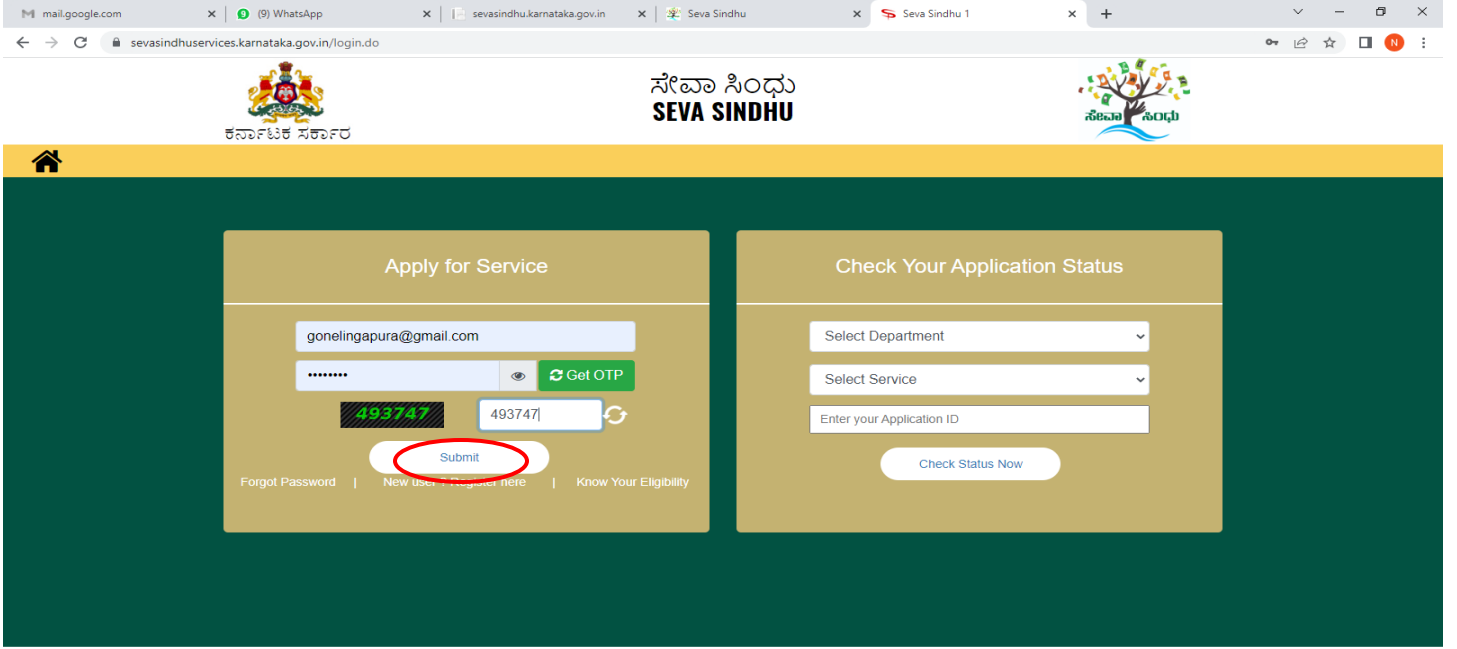
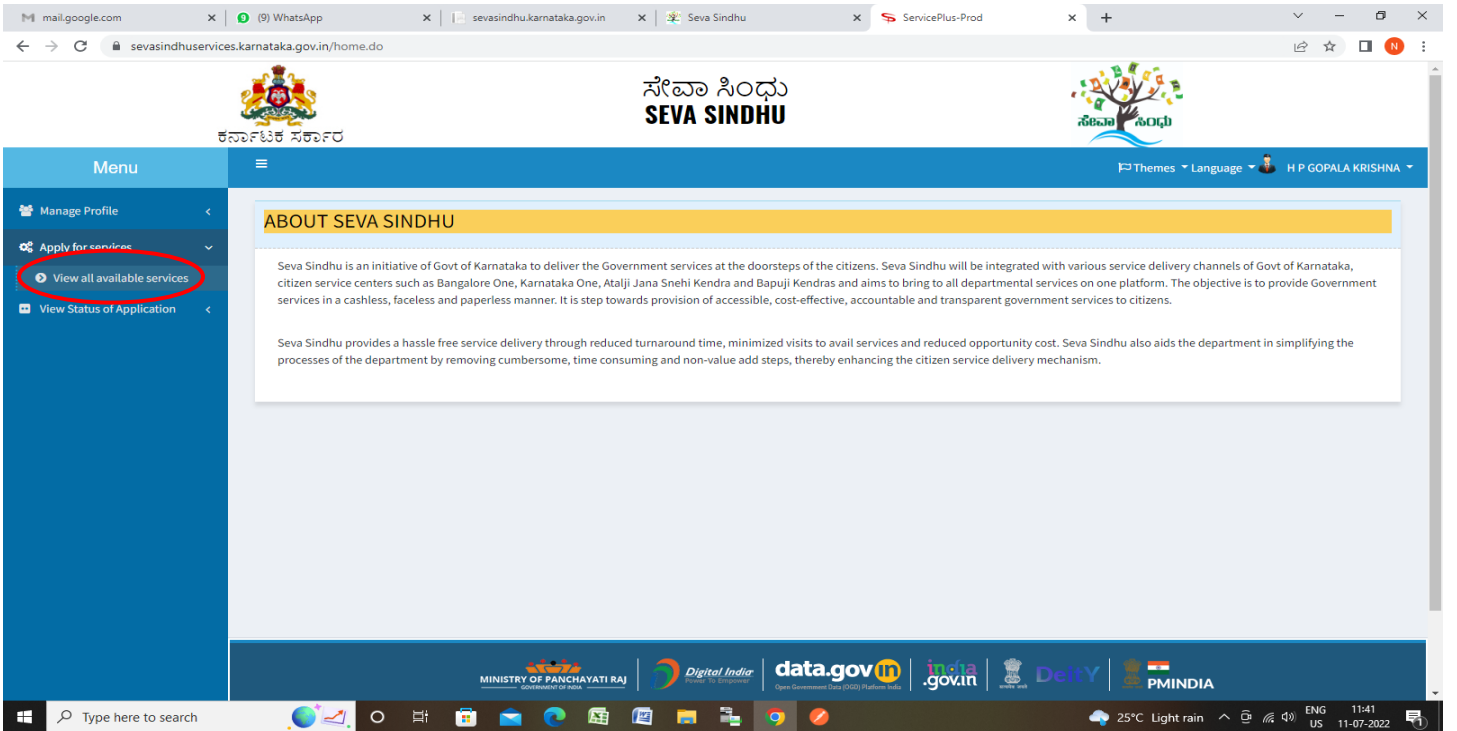


Food, Civil Supplies and Consumer Affairs Department
ಆಹಾರ, ನಾಗರಿಕ ಸರಬರಾಜು ಮತ್ತು ಗ್ರಾಹಕರ ವ್ಯವಹಾರಗಳ ಇಲಾಖೆ
Application for Family ID/New PHH (BPL) Card
ಕುಟುಂಬ ಗುರುತಿನ ಸಂಖ್ಯೆ/ಹೊಸ ಆದ್ಯತೇತರ ಕುಟುಂಬ (ಬಿ .ಪಿ.ಎಲ್) ಪಡಿತರ
ಚೀಟಿಗಾಗಿ ಅರ್ಜಿ

Step 1: Enter the Username, Password and Captcha and Click on Submit



Step 2: Click on View all available Services.



Step 3: Click on Application for New BPL Ration card

The screenshot shows the 'Apply For Services' page on the Seva Sindhu website. The page header includes the Seva Sindhu logo and the user's name 'H P GOPALA KRISHNA'. The main content area displays a table of available services. The first service, 'Application for New BPL Ration Card', is highlighted with a red circle. The table has columns for 'Sl.No.', 'Service Name', 'Department Name', and 'STATE'. The 'Service Name' column contains the text 'Application for New BPL Ration Card'. The 'Department Name' is 'Food & Civil Supplies' and the 'STATE' is 'KARNATAKA'. The page also shows a search bar with 'bpl card' entered and a pagination control showing 'Showing page 1 of 1'.

Step 4 : Please Select the Service and Select Eligible Fields

The screenshot shows the 'Application Form' for a Family ID/New PHH (BPL) Card. The form is titled 'Application Form/ಅರ್ಜಿ' and is part of the 'Food, Civil Supplies and Consumer Affairs Department'. The form includes a dropdown menu for 'PHH Ration Card' and several eligibility questions with radio button options for 'Yes' and 'No'. The questions are:

- 1) Without considering salary, all permanent employees of Government or Government aided Organisation or Government sponsored Government owned organisation/Boards/Corporations/Deemed organizations and all families remitting Income Tax/Service Tax/VAT/Professional Tax ?/ವೇತನವನ್ನು ಗಣನೆಗೆ ತೆಗೆದುಕೊಳ್ಳದೇ ಎಲ್ಲಾ ಖಾಯಂ ನೌಕರರು ಅಂದರೆ ಸರ್ಕಾರದ ಅಥವಾ ಸರ್ಕಾರದಿಂದ ಅನುದಾನವನ್ನು ಪಡೆಯುತ್ತಿರುವ ಸಂಸ್ಥೆಗಳು ಅಥವಾ ಸರ್ಕಾರಿ ಪ್ರಾಯೋಜಿತ ಸರ್ಕಾರಿ ಸ್ವಾಮ್ಯದ ಸಂಸ್ಥೆಗಳು/ ಮಂಡಳಿಗಳು/ ನಿಗಮಗಳು/ ಸ್ವಾಯತ್ತ ಸಂಸ್ಥೆಗಳು ಇತ್ಯಾದಿ; ಒಳಗೊಂಡಂತೆ ಆದಾಯ ತೆರಿಗೆ/ ಸೇವಾ ತೆರಿಗೆ/ ವ್ಯಾಟ್/ ವ್ಯಕ್ತಿ ತೆರಿಗೆ ಪಾವತಿಸುವ ಎಲ್ಲಾ ಕುಟುಂಬಗಳು? Yes No
- 2) Having 3 Hectare Dry land or equivalent Irrigation land in Rural areas or in Urban areas, families having self owned pakka house with a dimension of not more than 1000 square feet ? / ಮೀಣ ಪ್ರದೇಶದಲ್ಲಿ 3 ಹೆಕ್ಟೇರ್ ಒಣಭೂಮಿ ಅಥವಾ ತತ್ಸಮಾನ ನೀರಾವರಿ ಭೂಮಿ ಹೊಂದಿರುವ ಕುಟುಂಬಗಳು ಅಥವಾ ಗ್ರಾಮೀಣ ಪ್ರದೇಶವನ್ನು ಹೊರತುಪಡಿಸಿ ನಗರ ಪ್ರದೇಶಗಳಲ್ಲಿ 1000 ಚದರ ಅಡಿಗಿಂತಲೂ ಹೆಚ್ಚಿನ ವಿಸ್ತೀರ್ಣದ ಪಕ್ಕಾ ಮನೆಯನ್ನು ಸ್ವಂತವಾಗಿ ಹೊಂದಿರುವ ಕುಟುಂಬಗಳು? Yes No
- 3) Families having four wheeler other than those having one elf driven commercial vehicle either Tractor, Maxicab, Taxi etc for livelihood purpose ? / ಜೀವನೋಪಾಯಕ್ಕಾಗಿ ಸ್ವಂತ ಓಡಿಸುವ ಒಂದು ವಾಣಿಜ್ಯ ವಾಹನವನ್ನು ಅಂದರೆ ಟ್ರಾಕ್ಟರ್, ಮ್ಯಾಕ್ಸಿಕಾಬ್, ಟ್ಯಾಕ್ಸಿ ಇತ್ಯಾದಿಗಳನ್ನು ಹೊಂದಿದ ಕುಟುಂಬವನ್ನು ಹೊರತುಪಡಿಸಿ ನಾಲ್ಕು ಚಕ್ರದ ವಾಹನಗಳನ್ನು ಹೊಂದಿರುವ ಎಲ್ಲಾ ಕುಟುಂಬಗಳು? Yes No

Family Annual Income limit above Rs.1,20,000 ? NO Yes

Step 5: In Member Details 1 Click on Click here to Get Details

Family Annual Income limit above Rs.1,20,000 ? NO Yes

Member Details 1/ಸದಸ್ಯರ ವಿವರಗಳು 1

Click here to Get Aadhar Details 1 **Get Aadhar Details 1**

Member's Date of Birth/ ಸದಸ್ಯರ ಹುಟ್ಟಿದ ದಿನಾಂಕ * Name/ಹೆಸರು * Name in Kannada/ ಕನ್ನಡದಲ್ಲಿ ಹೆಸರು *

Mobile Number seeded with Aadhaar No/ ಆಧಾರ್‌ನೊಂದಿಗೆ ಲಿಂಕ್ ಮಾಡಲಾಗಿರುವ ಮೊಬೈಲ್ ಸಂಖ್ಯೆ * Member's Year Of Birth/ ಸದಸ್ಯರ ಹುಟ್ಟಿದ ವರ್ಷ * Gender/ಲಿಂಗ *

Occupation/ಉದ್ಯೋಗ * Pincode/ಪಿನ್ ಕೋಡ್ * Member 1 Photo *

English Address/ ಇಂಗ್ಲಿಷ್‌ನಲ್ಲಿ ವಿಳಾಸ * Sub Occupation/ಉಪ ಉದ್ಯೋಗ * **Add Family Member/ಕುಟುಂಬ ಸದಸ್ಯರನ್ನು ಸೇರಿಸಿ**

Kannada Address/ ಕನ್ನಡದಲ್ಲಿ ವಿಳಾಸ *

Income And Caste Details

Enter Caste RD Number * Enter Income RD Number *

Verify the Caste Details * Yes No No Yes

Step 6: Enter Aadhaar Number and Click on Finger print Capture

Department: Food and Civil Supplies Department

Application: Seva Sindhu

Purpose: Registration to avail BPL Cards

Aadhaar Number: 472245377750

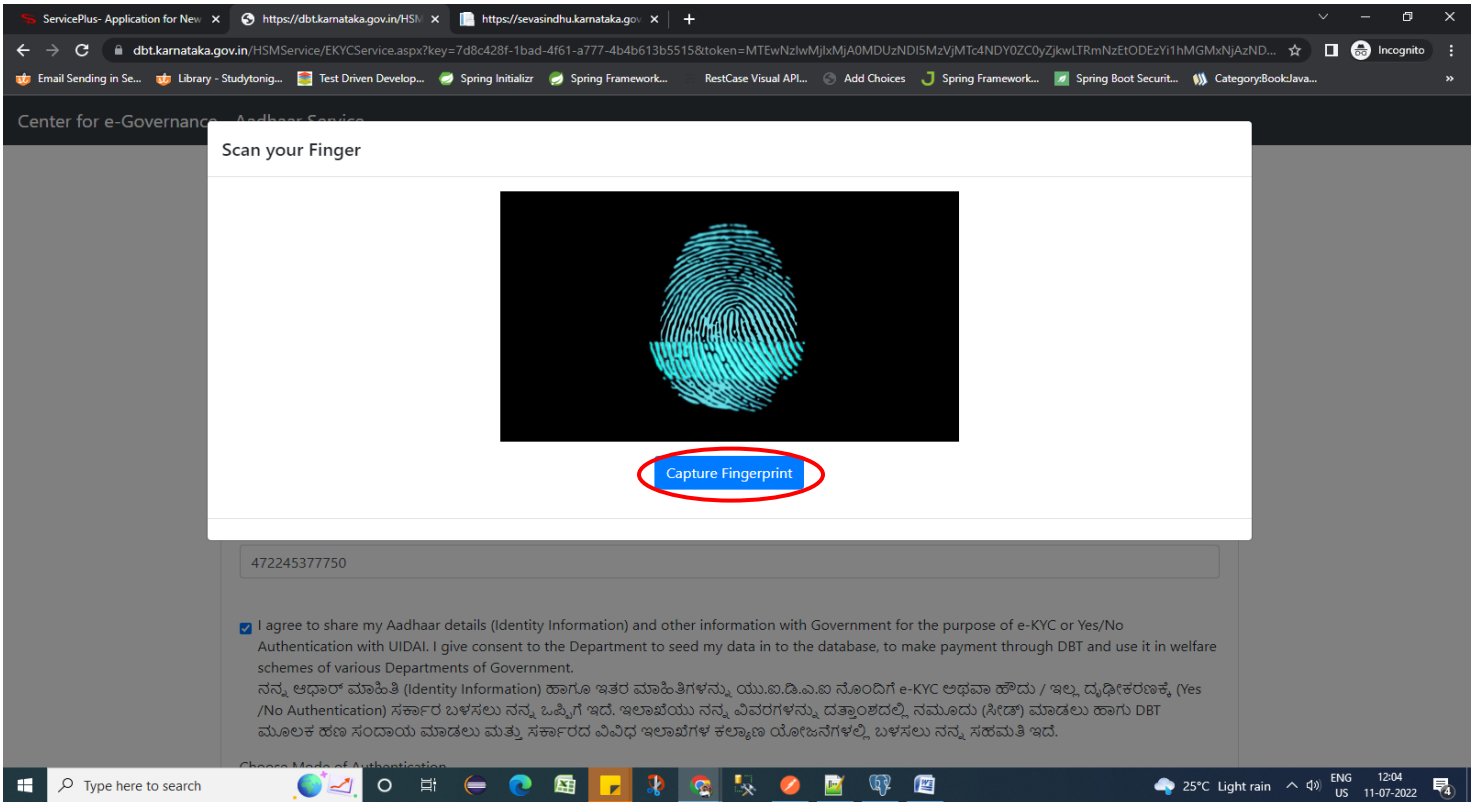
I agree to share my Aadhaar details (Identity Information) and other information with Government for the purpose of e-KYC or Yes/No Authentication with UIDAI. I give consent to the Department to seed my data in to the database, to make payment through DBT and use it in welfare schemes of various Departments of Government.

ನನ್ನ ಆಧಾರ್ ಮಾಹಿತಿ (Identity Information) ಹಾಗೂ ಇತರ ಮಾಹಿತಿಗಳನ್ನು ಯು.ಐ.ಡಿ.ಎಐ ನೊಂದಿಗೆ e-KYC ಅಥವಾ ಹೌದು / ಇಲ್ಲ ದೃಢೀಕರಣಕ್ಕೆ (Yes /No Authentication) ಸರ್ಕಾರ ಬಳಸಲು ನನ್ನ ಒಪ್ಪಿಗೆ ಇದೆ. ಇಲಾಖೆಯು ನನ್ನ ವಿವರಗಳನ್ನು ದತ್ತಾಂಶದಲ್ಲಿ ನಮೂದು (ಸೀಡ್) ಮಾಡಲು ಹಾಗೂ DBT ಮೂಲಕ ಹಣ ಸಂದಾಯ ಮಾಡಲು ಮತ್ತು ಸರ್ಕಾರದ ವಿವಿಧ ಇಲಾಖೆಗಳ ಕಲ್ಯಾಣ ಯೋಜನೆಗಳಲ್ಲಿ ಬಳಸಲು ನನ್ನ ಸಹಮತಿ ಇದೆ.

Choose Mode of Authentication

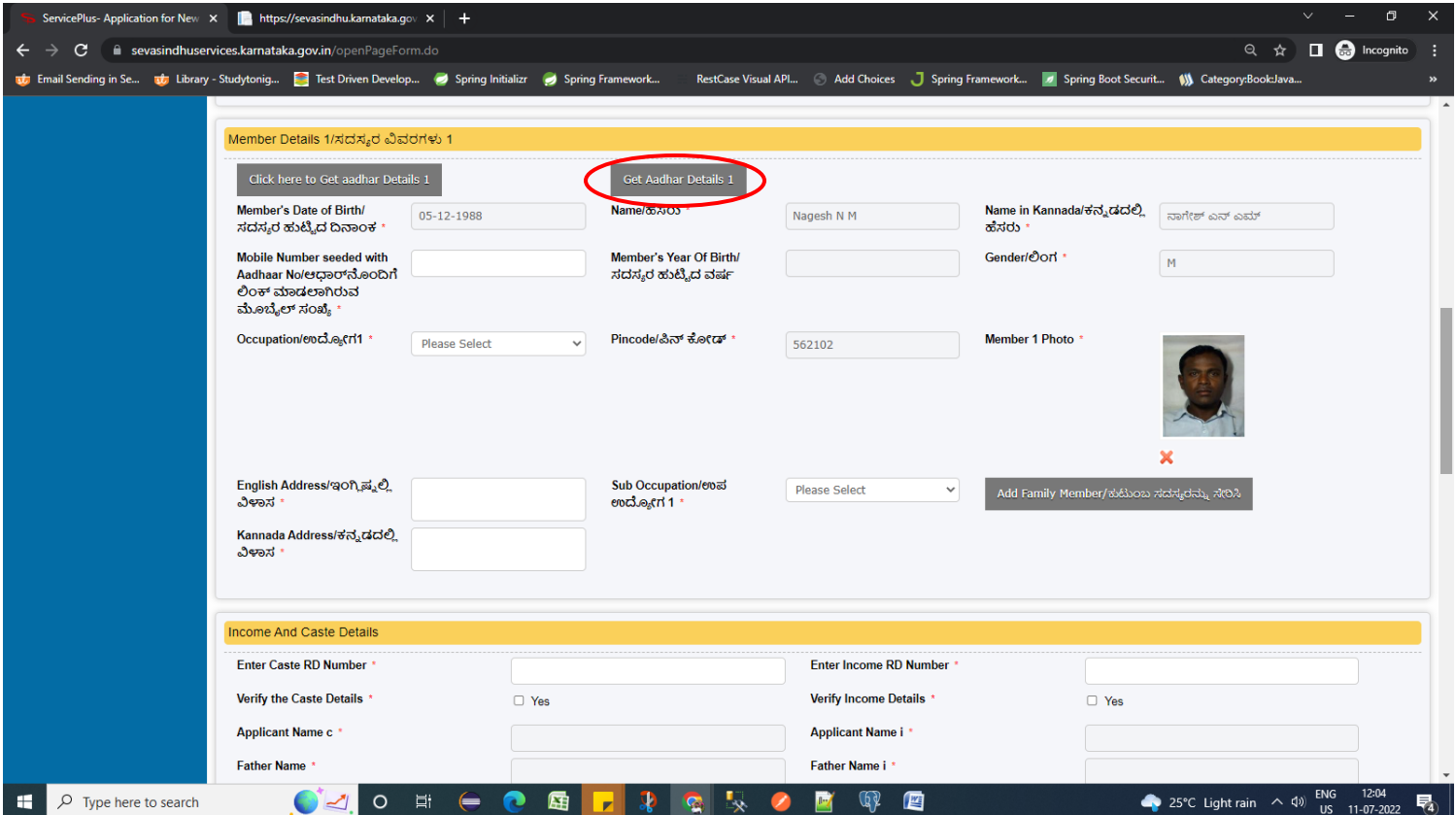
OTP Face Capture Fingerprint Capture

Step 7: Capture the Fingerprint



The screenshot shows a web browser window with the URL <https://sevasindhu.karnataka.gov.in>. The main content is a white modal box titled "Scan your Finger". Inside the modal, there is a large image of a fingerprint being scanned. Below the image, a blue button with the text "Capture Fingerprint" is circled in red. Below the modal, there is a text area with a consent form in English and Kannada, and a checkbox that is checked. The browser's taskbar at the bottom shows the date and time as 11-07-2022, 12:04.

Step 8: Click on Get Aadhaar Details1



The screenshot shows the "Member Details 1" form on the website. The form is divided into two main sections: "Member Details 1/ಸದಸ್ಯರ ವಿವರಗಳು 1" and "Income And Caste Details". In the "Member Details" section, there are several input fields for personal information. A button labeled "Get Aadhaar Details 1" is circled in red. Below the form, there are checkboxes for "Verify the Caste Details" and "Verify Income Details", and input fields for "Applicant Name" and "Father Name". The browser's taskbar at the bottom shows the date and time as 11-07-2022, 12:04.

Step 9: Enter the Income and Caste Details

Income And Caste Details

Enter Caste RD Number *	RD0034813831027	Enter Income RD Number *	RD0034813831027
Verify the Caste Details *	<input checked="" type="checkbox"/> Yes	Verify Income Details *	<input checked="" type="checkbox"/> Yes
Applicant Name c *	ಈಶ್ವರ ಫತ್ತೀರಪ್ಪ ಗಾಯಕವಾಡ್	Applicant Name i *	ಈಶ್ವರ ಫತ್ತೀರಪ್ಪ ಗಾಯಕವಾಡ್
Father Name *	ಫತ್ತೀರಪ್ಪ	Father Name i *	ಫತ್ತೀರಪ್ಪ
Address 1 *	ಎಸ್ / ಒ ಫತ್ತೀರಪ್ಪ ಇಟ್ಟಿಗಟ್ಟಿ	Address 1 i *	ಎಸ್ / ಒ ಫತ್ತೀರಪ್ಪ ಇಟ್ಟಿಗಟ್ಟಿ
District *	ಧಾರವಾಡ	District i *	ಧಾರವಾಡ
Date of issue *	03/07/2021	Date of issue i *	03/07/2021
Valid up to	02/07/2026	Valid up to i	02/07/2026
Annual Income	25000	Annual Income i *	25000
Category *	ಪ್ರವರ್ಗ III (ಬಿ)	Category i	ಪ್ರವರ್ಗ III (ಬಿ)
Caste *	ಮರಾಠ, ಮರಾಠ	Caste i	ಮರಾಠ, ಮರಾಠ

Your Area Address Details/ನಿಮ್ಮ ಪ್ರದೇಶದ ವಿಳಾಸ ವಿವರಗಳು

Which Address you want to appear in Ration Card/ರೇಷನ್ ಕಾರ್ಡ್‌ನಲ್ಲಿ ಕಾಣಿಸಿಕೊಳ್ಳಲು ವಿಳಾಸವನ್ನು ಆಯ್ಕೆಮಾಡಿ *

Select FPD Shop/ಸ್ಥಾಯಿವೆಲೆ ಅಂಗಡಿಯನ್ನು ಆಯ್ಕೆ ಮಾಡಿ *

Select Your Area of The Address/ನಿಮ್ಮ ಪ್ರದೇಶದ ವಿಳಾಸ ಆಯ್ಕೆಮಾಡಿ *

District/ಜಿಲ್ಲೆ *

Taluk/ತಾಲ್ಲೂಕು *

Step 10: Enter your area Address Details

Your Area Address Details/ನಿಮ್ಮ ಪ್ರದೇಶದ ವಿಳಾಸ ವಿವರಗಳು

Which Address you want to appear in Ration Card/ರೇಷನ್ ಕಾರ್ಡ್‌ನಲ್ಲಿ ಕಾಣಿಸಿಕೊಳ್ಳಲು ವಿಳಾಸವನ್ನು ಆಯ್ಕೆಮಾಡಿ *

Select FPD Shop/ಸ್ಥಾಯಿವೆಲೆ ಅಂಗಡಿಯನ್ನು ಆಯ್ಕೆ ಮಾಡಿ *

Select Your Area of The Address/ನಿಮ್ಮ ಪ್ರದೇಶದ ವಿಳಾಸ ಆಯ್ಕೆಮಾಡಿ *

District/ಜಿಲ್ಲೆ *

Taluk/ತಾಲ್ಲೂಕು *

Panchayat/ಪಂಚಾಯತ್ *

Village/ಗ್ರಾಮ *

Select the Family Head/ಕುಟುಂಬದ ಮುಖ್ಯಸ್ಥರ ಹೆಸರು ಆಯ್ಕೆ ಮಾಡಿ *

Step 11: Select the Relationship and Verify the details. If details are correct, select the checkbox (“I Agree”),enter captcha & Submit

The screenshot shows a web browser window with the URL <https://sevasindhu.karnataka.gov.in/openPageForm.do>. The form is titled "Select the Family Head/ಕುಟುಂಬದ ಮುಖ್ಯಸ್ಥರ ಹೆಸರು ಆಯ್ಕೆ ಮಾಡಿ". It contains several sections:

- Relationships/ಸಂಬಂಧಗಳು**: A table with columns for Member 1/ಸದಸ್ಯರ 1, Member 1 Relationship Status/ಸದಸ್ಯ 1 ಸಂಬಂಧದ ಸ್ಥಿತಿ, and Family Head/ಕುಟುಂಬದ ಮುಖ್ಯಸ್ಥರು. The first row shows "Nagesh N M" for both Member 1 and Family Head, with the relationship status set to "Family Head/ಕುಟುಂಬದ ಮುಖ್ಯಸ್ಥರು".
- Declaration/ಘೋಷಣೆ**: A text area with the declaration: "I hereby declare that the particulars furnished in this form are true to the best of my knowledge/ಈ ಅರ್ಜಿಯಲ್ಲಿ ನಾನು ಒದಗಿಸಿರುವ ಎಲ್ಲಾ ವಿವರಗಳು ಸತ್ಯವಾಗಿರುತ್ತವೆ ಎಂದು ಘೋಷಿಸುತ್ತೇನೆ." Below this is a checked checkbox labeled "I Agree".
- Additional Details**: A section with a dropdown menu for "Apply to the Office" set to "Food & Civil Supplies (STATE)".
- Word verification**: A captcha image showing the number "377856" with a green checkmark. Below it is a text input field containing "377856".
- Buttons**: At the bottom right, there are buttons for "Draft", "Submit" (circled in red), "Close", and "Reset".


Step 12 : A fully filled form will be generated for user verification, If you have any corrections click on **Edit option, Otherwise proceed to **Make Payment****

The screenshot shows the SEVA SINDHU application form at the URL <https://sevasindhu.karnataka.gov.in/applyPageForm.do>. The page header includes the Karnataka state emblem and the text "ಸೇವಾ ಸಿಂಧು SEVA SINDHU". A navigation menu on the left lists options like "Manage Profile", "Apply for services", and "View Status of Application".

- A red message at the top states: "Application not yet submitted. To proceed click on the appropriate button available at the bottom of this page".
- Application Form/ಅರ್ಜಿ**: This section contains a "PHH Ration Card" application form. It asks the user to "Please select the Service:" and lists three questions:
 - (1) Without considering salary, all permanent employees of Government or Government aided Organisation or Government sponsored Government owned organisation/Boards/Corporations/Deemed organizations and all families remitting Income Tax/Service Tax/VAT/Professional Tax ಇತರತನವನ್ನು ಗಣಿಸದೆ ತೆರಿಗೆ ಹೊಂದಿದವರೇ ಎಲ್ಲಾ ಐದು ವರ್ಷದ ಅಂತರದ ಸರ್ಕಾರದ ಅಥವಾ ಸರ್ಕಾರದಿಂದ ಆಯವಾಹರವನ್ನು ಒದಗಿಸುತ್ತಿರುವ ಸಂಸ್ಥೆಗಳು ಅಥವಾ ಸರ್ಕಾರಿ ಖಾಯಂ/ಅಂತರ ಸರ್ಕಾರಿ ಸ್ವಾಮ್ಯದ ಸಂಸ್ಥೆಗಳು/ನಿರ್ಮಾಣ ಸ್ವಾಮ್ಯದ ಸಂಸ್ಥೆಗಳು ಇತ್ಯಾದಿ, ಒಳಗೊಂಡಂತೆ ಆರಾಯ ತೆರಿಗೆ/ಸೇವಾ ತೆರಿಗೆ/ವ್ಯಾಟ್/ವೃತ್ತಿ ತೆರಿಗೆ ಪಾವತಿಸುವ ಎಲ್ಲಾ ಕುಟುಂಬಗಳು? Yes
 - 2) Having 3 Hectare Dry land or equivalent Irrigation land in Rural areas or in Urban areas. families having self owned pakka house with a dimension of not more than 1000 square feet ? / ನೀರಿನ ಇಲ್ಲದಿದ್ದರೆ, 3 ಹೆಕ್ಟಾರ್ ಅಥವಾ ಅದಕ್ಕಿಂತ ಹೆಚ್ಚಿನ ನೀರಿನ ಇಲ್ಲದಿದ್ದರೆ ಭೂಮಿ ಹೊಂದಿರುವ ಕುಟುಂಬಗಳು ಅಥವಾ ಗ್ರಾಮೀಣ ಪ್ರದೇಶವನ್ನು ಹೊಂದಿರುವವರು, 1000 ಚದರ ಅಡಿಗಿಂತ ಹೆಚ್ಚಿನ ವಿಸ್ತೀರ್ಣದ ಪಕ್ಕಾ ಮನೆಯನ್ನು ಸ್ವಂತವಾಗಿ ಹೊಂದಿರುವ ಕುಟುಂಬಗಳು? Yes
 - 3) Families having four wheeler other than those having one elf driven commercial vehicle either Tractor, Maxicab, Taxi etc for livelihood purpose ? / ಕಾರವನ್ನು ಉದ್ಯೋಗಕ್ಕಾಗಿ ಸ್ವಂತವಾಗಿ ಹೊಂದಿರುವವರು ವಾಣಿಜ್ಯ ವಾಹನವನ್ನು, ಅಂದರೆ ಟ್ರ್ಯಾಕ್ಟರ್, ಮ್ಯಾಕ್ಸಿಕಾಬ್, ಟ್ಯಾಕ್ಸಿ, ಇತ್ಯಾದಿಗಳನ್ನು ಹೊಂದಿರುವ ಕುಟುಂಬವನ್ನು ಹೊಂದಿರುವವರು, ನಾಲ್ಕು ಚಕ್ರದ ವಾಹನಗಳನ್ನು ಹೊಂದಿರುವ ಎಲ್ಲಾ ಕುಟುಂಬಗಳು? Yes
- Below the questions, there is a field for "Family Annual Income limit above Rs. 1,20,000 ?" with the answer "NO".
- Member Details 1/ಸದಸ್ಯರ ವಿವರಗಳು 1**: This section is partially visible at the bottom of the form.

ServicePlus- Application for New x | https://sevasindhu.karnataka.gov.in | +

sevasindhustervices.karnataka.gov.in/applyPageForm.do

Name/ಹೆಸರು : Nagesh N M
 Name in Kannada/ಕನ್ನಡದಲ್ಲಿ ಹೆಸರು : ನಾಗೇಶ್ ಎನ್ ಎಮ್
 Mobile Number seeded with Aadhaar No/ಆಧಾರ್ ಸಂಖ್ಯೆಗೆ ಲಿಂಕ್ ಮಾಡಲಾಗಿರುವ ಮೊಬೈಲ್ ಸಂಖ್ಯೆ : 9999999999
 Gender/ಲಿಂಗ : M
 Occupation/ಉದ್ಯೋಗ : Permanent Employees/ಉದ್ಯಮಿಗಳು
 Pincode/ಪಿನ್ ಕೋಡ್ : 562102
 Member 1 Photo : 

English Address/ಇಂಗ್ಲಿಷ್‌ನಲ್ಲಿ ವಿಳಾಸ : S/O Muniraju, #69B, Near road, Sidlagatta taluk, Nagamangala
 Sub Occupation/ಉದ್ಯೋಗ 1 : PUBLIC SECTOR EMPLOYEE/ಸಾರ್ವಜನಿಕ ಉದ್ಯಮ ನೌಕರ
 Careof : S/O Muniraju
 Kannada Address/ಕನ್ನಡದಲ್ಲಿ ವಿಳಾಸ : S/O ಮುನಿರಾಜು, #69 ಬಿ, ರಸ್ತೆ ಪಕ್ಕ, ಶಿಡ್ಲಘಟ್ಟ ತಾಲ್ಲೂಕು, ನಾಗಮಂಗಲ
 Street : Near road
 Locality : Sidlagatta taluk
 Building No : #69B
 VTC Name : Nagamangala
 District Name : Chikballapur
 Building No in Local Language : #69 ಬಿ
 Street in Local Language : ರಸ್ತೆ ಪಕ್ಕ
 VTC Name in Local Language : ನಾಗಮಂಗಲ
 Careof in Local Language : S/O ಮುನಿರಾಜು
 Locality in Local Language : ಶಿಡ್ಲಘಟ್ಟ ತಾಲ್ಲೂಕು

25°C Light rain 12:16 11-07-2022

Step 13 : Click on Make Payment

ServicePlus- Application for New x | https://sevasindhu.karnataka.gov.in | +

sevasindhustervices.karnataka.gov.in/applyPageForm.do

Taluk/ತಾಲ್ಲೂಕು : CHIKBALLAPUR
 Panchayat/ಪಂಚಾಯತ್ : ಅಡ್ಲಿಗಲ್ಲು
 Village/ಗ್ರಾಮ : ಅಡ್ಲಿಗಲ್ಲು
 Select the Family Head/ಕುಟುಂಬದ ಮುಖ್ಯಸ್ಥರ ಹೆಸರು ಅಯ್ಯ ಮಾಡಿ : Nagesh N M

Relationships/ಸಂಬಂಧಿಗಳು

Member 1/ಸದಸ್ಯರ 1 : Nagesh N M
 Member 1 Relationship Status/ಸದಸ್ಯ 1 ಸಂಬಂಧದ ಸ್ಥಿತಿ : Family Head/ಕುಟುಂಬದ ಮುಖ್ಯಸ್ಥರು

Declaration/ಘೋಷಣೆ

I hereby declare that the particulars furnished in this form are true to the best of my knowledge/ಈ ಅರ್ಜಿಯಲ್ಲಿ ನಾನು ಒದಗಿಸಿರುವ ಎಲ್ಲಾ ವಿವರಗಳು ಸತ್ಯವಾಗಿರುತ್ತವೆ ಎಂದು ಘೋಷಿಸುತ್ತೇನೆ.

I Agree : Yes

Additional Details

Apply to the Office : Food & Civil Supplies (STATE)
 Draft Reference No : Draft_FD601S/2022/0006

11/7/2022 12:16:24 IST <http://sevasindhustervices.karnataka.gov.in>

[Make Payment](#) [Edit](#) [Cancel](#) [Click here to initiate new application](#)

MINISTRY OF PANCHAYATI RAJ | Digital India | data.gov.in | india.gov.in | DeitY | PMINDIA

25°C Light rain 12:16 11-07-2022

Step 14 : After Payment Successful, Sakala Acknowledgement will be generated. Acknowledgement consists of applicant details, application details.

The screenshot displays the Adobe Acrobat Reader DC interface. The main content area shows a document titled "Sakala Acknowledgement" with a header featuring the Government of Karnataka logo. The document contains a table with the following data:

Applicant Details		Application Details	
Applicant Name	...	Application Number	...
Applicant Address	...	Application Date	...
Applicant Contact No.	...	Application Status	...
Applicant Email	...	Application Fee	...
Applicant Signature	...	Application Type	...
Applicant Stamp	...	Application Category	...
Applicant Date	...	Application Sub-category	...
Applicant City	...	Application Sub-type	...
Applicant State	...	Application Sub-sub-type	...
Applicant Country	...	Application Sub-sub-sub-type	...
Applicant Pin Code	...	Application Sub-sub-sub-sub-type	...
Applicant District	...	Application Sub-sub-sub-sub-sub-type	...
Applicant Taluk	...	Application Sub-sub-sub-sub-sub-sub-type	...
Applicant Village	...	Application Sub-sub-sub-sub-sub-sub-sub-type	...
Applicant Ward	...	Application Sub-sub-sub-sub-sub-sub-sub-sub-type	...
Applicant Block	...	Application Sub-sub-sub-sub-sub-sub-sub-sub-sub-type	...
Applicant Circle	...	Application Sub-sub-sub-sub-sub-sub-sub-sub-sub-sub-type	...
Applicant Division	...	Application Sub-sub-sub-sub-sub-sub-sub-sub-sub-sub-sub-type	...
Applicant Region	...	Application Sub-sub-sub-sub-sub-sub-sub-sub-sub-sub-sub-sub-type	...
Applicant State	...	Application Sub-sub-sub-sub-sub-sub-sub-sub-sub-sub-sub-sub-sub-type	...
Applicant Country	...	Application Sub-sub-sub-sub-sub-sub-sub-sub-sub-sub-sub-sub-sub-sub-type	...

Below the table, there are instructions in Kannada regarding the acknowledgement process. The Adobe Export PDF sidebar on the right shows options to convert the PDF to Microsoft Word (.docx) and edit the PDF. The Windows taskbar at the bottom shows the system tray with weather information (24°C Rain showers) and the date (11-07-2022).